

おにまるず ヘルメット

- 取扱説明書 -

この取扱説明書はヘルメットを正しくご使用いただくために必ずお読みいただき、読んだ後は必ず保管してください。
※パッケージに記載されているサイズはあくまでも目安です。実際に装着をし頭に合ったサイズをよくご確認の上お買い求めください。

- 警告** ※ご使用前にお読みください。
- 当製品は自転車用です。原動機付自転車及び自動二輪車には使用できません。
 - 公園等の遊具で遊ぶときはヘルメットを着用しないでください。
 - ヘルメットに高熱を加えるとあらゆる材質が変質してしまい、ヘルメットの性能が発揮されなくなります。異常に温度が上がる場所では絶対に保管しないでください。(50℃以上)

SG マークの賠償制度について

ヘルメットを正しい方法で使用している最中、事故が製品の欠陥によるものと判断された場合に、治療費等(人的損害)を賠償する制度です。

この制度は、ご購入日から3年間までが有効期限とされています。

購入履歴の証明となるものがあれば大切に保管しておいてください。

詳しくは右記 QR コードより一般財団法人製品安全協会の

公式 WEB サイトにてご確認ください。



詳しくはコチラ



ご使用上の注意事項

- ヘルメットの用途及び使用年齢範囲をご確認の上ご使用ください。
- あご紐は正しくしめてください。
※アジャスターバンド及びあご紐の調整方法については下記「ヘルメットの正しいかぶり方」にてご確認ください。
- サイズ調整は製品の後部にあるアジャスターバンドにて調整が可能です。
- ヘルメットは正しくかぶり、あみだ、斜めにかぶったりしないでください。
※詳しくは下記「ヘルメットの正しいかぶり方」にてご確認ください。
- 一度でも大きな衝撃を受けたヘルメットは外傷に関係なくとも使用しないでください。
- 外装、内装、あご紐等は水または中性洗剤を薄めてふき取ってください。また丸洗い等は絶対しないでください。
- ベンジン、シンナー等の有機溶剤を使用したり、ヘルメット本体の改造、塗替え等は絶対しないでください。
- ヘルメットの保管に関して、炎天下や直射日光が当たる場所や車のトランクや車内等、高温になる箇所もしくは雨ざらし、多湿が発生する場所はお避けください。
- ヘルメットには有効期限があります。正常に使用し異常がない場合でも、使用開始後3年経過したヘルメットはご使用にならないでください。

ヘルメットの正しいかぶり方

ヘルメットを前後にかけて水平になるようにかぶせてあげてください。

このとき、ヘルメットの先端がまゆ毛のすぐ上に無い場合は正しく装着できていません。



○正しいかぶりかた

✕誤ったかぶりかた

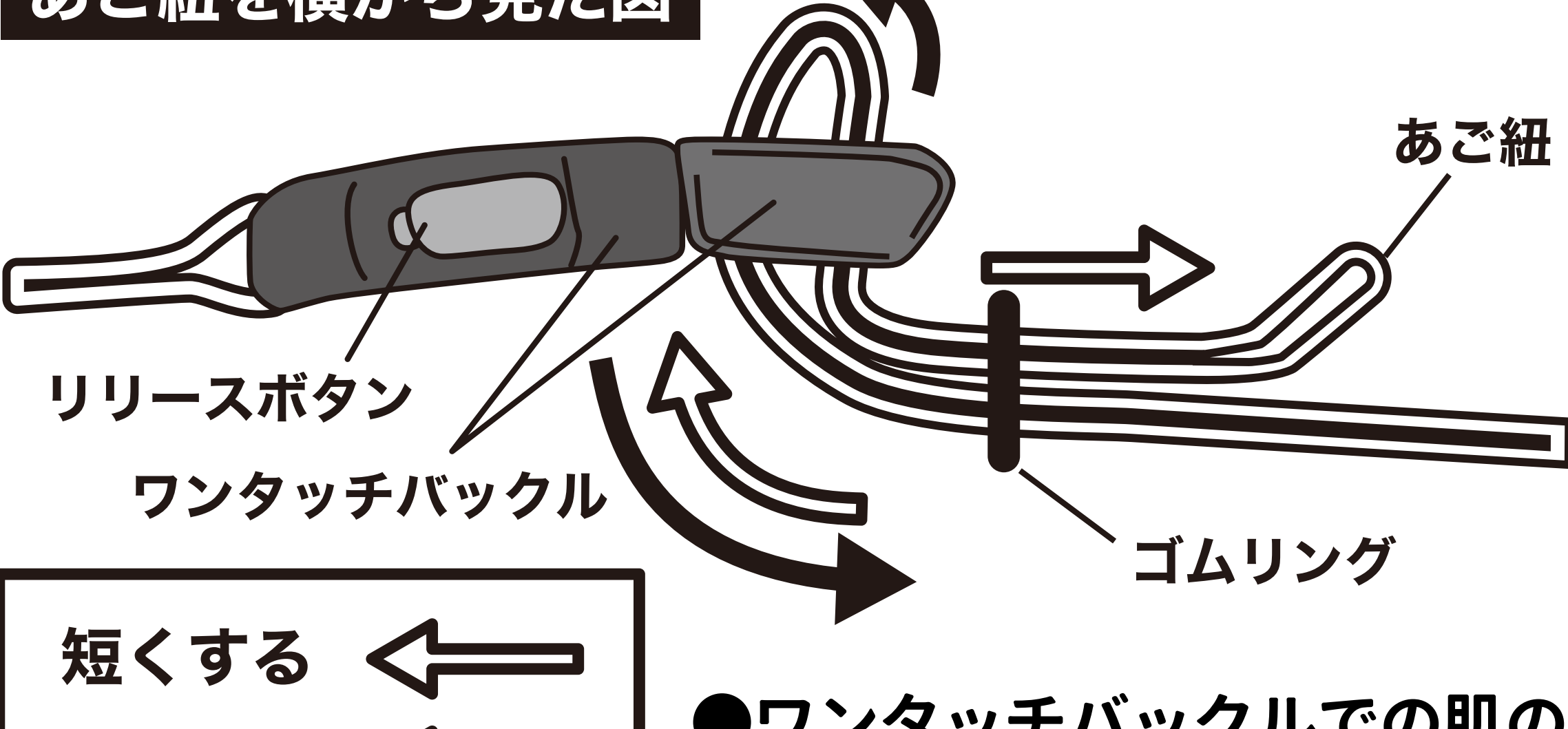


警告 まゆ上から後頭部にかけて水平になるようにかぶります。

あご紐の長さの調整方法

あご紐は、お子さまの頭をまもるヘルメットをしっかり固定させるための重要な装置です。お子さまに合わせてあご紐の長さをきちんと調整してあげてください。

あご紐を横から見た図



短くする ←
長くする ←

●ワンタッチバックルでの肌のはさみ込みにご注意ください。

ワンタッチバックルは表と裏をまちがえないようにパチパチ音が鳴るまで差し込むこと。

※ゴムリングは、あご紐調整後にバタつき防止としてご使用ください。

※あご紐が長い場合は、あご紐アジャスターに通してください。

あご紐アジャスターの調整方法

あご紐のワンタッチバックルを留め、しっかり頭の側面に合うように

「あご紐アジャスター」の高さを調整します。



ワンタッチバックル

あご紐アジャスター



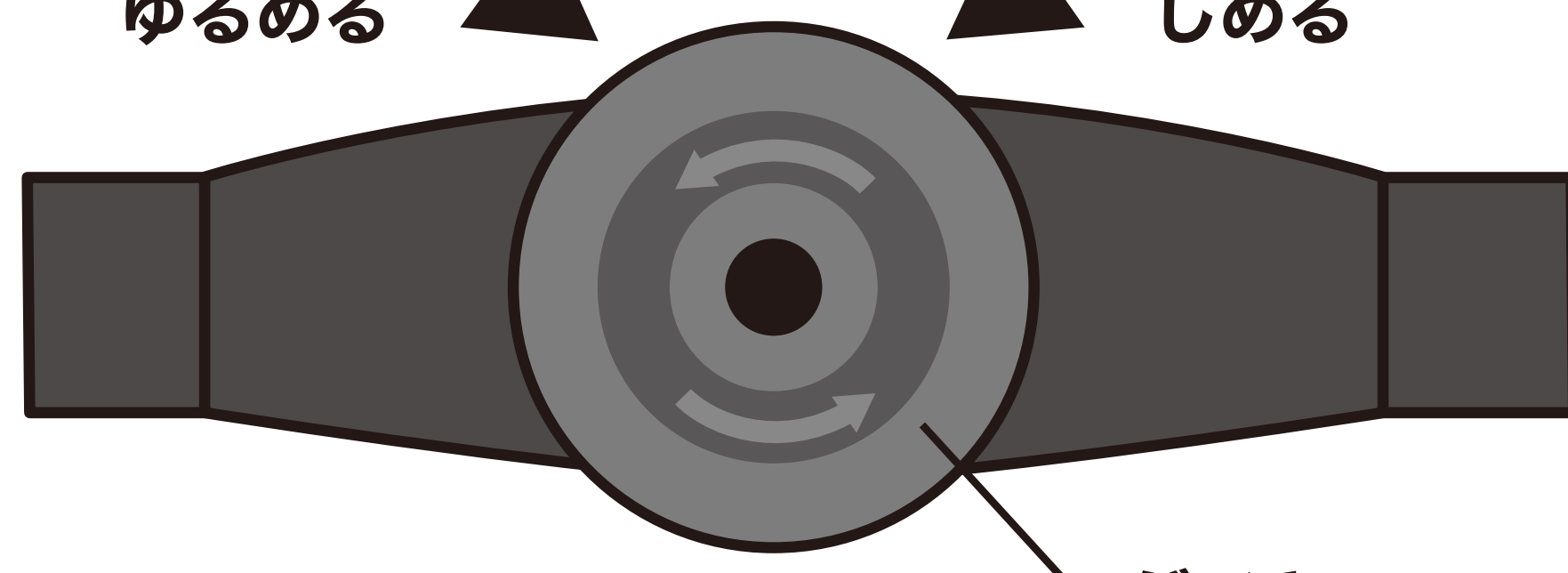
警告 あご紐の改造などは絶対に行わないでください。あご紐の強度が低下し、万一の時の保護性能を発揮できなくなるおそれがございます。

アジャスターバンドの調整方法

アジャスターバンドはダイヤルを回すだけの簡単な操作でサイズ調整が行えます。

ダイヤルを調整し頭へしっかり固定してください。

ゆるめる	ダイヤルを左に回す アジャスターバンドが広がる	しめる	ダイヤルを右に回す アジャスターバンドが狭まる
------	----------------------------	-----	----------------------------



※イラストと現物が異なる場合がありますが、操作方法は同じです。

ダイヤル



警告 アジャスターバンドを調整する際は、毛髪が引っかからないようにご注意の上ダイヤル操作してください。

内パッドについて

内パッドのお手入れ方法

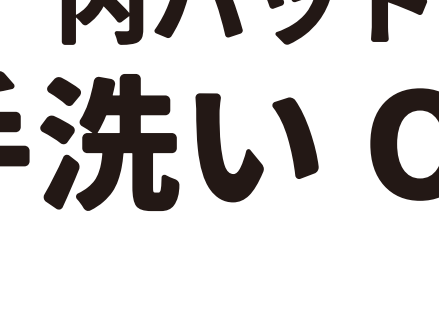
内パッドは面ファスナーで固定する仕様になっています。

お手入れの際の脱着時にはねじったり強く引っ張ったりすると

破損につながる恐れがありますので

本体側の面ファスナーが剥がれないように

やさしく取り外してください。



内パッド
手洗い OK

内パッドを洗う場合は、水またはぬるま湯に少量の

家庭用中性洗剤を入れ、やさしく手もみ洗いを行ってからよくすすいでください。

乾かす際は、乾いた布などで水気をやさしく取り除いた後、

直射日光を避け、風通しのよい場所で陰干しを行ってください。

材質表示

本体:EPS

シェル:ポリカーボネイト

【発売元】 アサヒサイクル 株式会社

〒587-0042

大阪府堺市美原区木材通 4丁目1番11号

TEL 072-362-8181

Made in China